

WINEA PLUS
Tischsystem

Typenliste



Unverbindliche
Preisempfehlung
ohne Montage,
ohne Mehrwertsteuer

2110-1 - gültig ab 01.06.21

Inhalt	Seite
Farbübersicht + Preisgruppen	3 - 5
Produktbeschreibung	6
Produktübersicht	7
Bestellbeispiele	8
Wagentisch Höhe 110 cm	9 - 11
Wagentisch Höhe 94 cm	12 - 17
Wagentisch Höhe 74 cm	18 - 20
Sitzbank	21
Zubehör	22
Elektrifizierung nach VDE	23

Es gelten die allgemeinen Lieferungs- und Zahlungsbedingungen von WINI Büromöbel:
Druck bzw. Download über www.wini.de/agb/

Preisgruppen

	Tischgestell		Stoff
Preisgruppe 01 [PG 01]:	Dekor	+	Lucia CS / Carlow
Preisgruppe 02 [PG 02]:	Dekor	+	Blazer Lite / Synergy 170 / Remix Screen
Preisgruppe 03 [PG 03]:	Furnier	+	Lucia CS / Carlow
Preisgruppe 04 [PG 04]:	Furnier	+	Blazer Lite / Synergy 170 / Remix Screen

Preisgruppen für Aufsatzmodule

Preisgruppe 01 [PG 01]:	Dekor
Preisgruppe 02 [PG 02]:	Furnier

Preisgruppen für Stoffe

Preisgruppe 01 [PG 01]:	Lucia CS / Carlow
Preisgruppe 02 [PG 02]:	Blazer Lite / Synergy 170 / Remix Screen

Farbübersicht

**Reflexionsgrad entspricht nicht der Norm

Tischplatten und Kante

Dekor	Farbkürzel		1,3 cm	Wangenaufsatz	
	Platte	Kante			
Apfel Meran Dekor	AD	AD	■	■	
Buche Tirol Dekor	BH	BH	■	■	
Buche Dekor	BD	BD	■	■	
Lakeland Akazie Dekor	LL	LL	■	■	
Kirsche Romana Dekor	KR	KR	■	■	
Franz. Nussbaum Dekor	ND	ND	■	■	
Mooreiche	EE	EE	■	■	
Eiche Natur	NE	NE	■	■	
Eiche gekälkt	EJ	EJ	■	■	
Eiche Milano Dekor	ME	ME	■	■	
Olive Sevilla Dekor	OD	OD	■	■	
Titanweiß	TW	TW	■	■	
Platin	PL	PL	■	■	
Anthrazit	AZ	AZ	■	■	
Dunkelanthrazit**	DA	DA	■	■	
Vulkanschwarz**	MS	MS	■	■	
Beige	BE	BE	■	■	
Beigegrau	GD	GD	■	■	
Cuando	CD	CD	■	■	
Porzellanweiß	P7	P7	■	■	
Rauchblau Dekor	BQ	BQ	■	■	* ist eine Relief Oberfläche
Design Furnier					
Wenge	WG	WG	■	■	
Makassar	MK	MK	■	■	
Echtholz Furnier					
Buche Natur	BN	BN	■	■	
Multiplexkante Buche	BN	MB	■	■	
Esche schwarzgrau	EX	EX	■	■	
Echtholz Furnier					
Amerikanisch Kirschb.	KB	KB	■	■	
Amerikanisch Nussbaum	NU	NU	■	■	
Ahorn Natur	AN	AN	■	■	
Eiche Natur	PN	PN	■	■	
Top Dekor A					
Chromix anthrazit	YA	YA	■	■	
Terracotta Dekor	TR	TR	■	■	
Terrazzo Dekor	TZ	TZ	■	■	
Halifax Eiche*	H4	H4	■	■	* ist eine Relief Oberfläche
Denver Eiche	YB	YB	■	■	

Topdekorpreisbildung über p.Con

Farbübersicht

Stoffgruppe Lucia CS [PG01]

Havana	LC009
Costa	LC026
Panama	LC079
Blizzard	LC081
Slip	LC094
Rum	LC173
Negril	LC175
Revive	LC182
Kota	LC415
Tenom	LC419
Depok	LC421
Medan	LC422
Makili	LC424
Roques	LC433
Varadero	LC434

Stoffgruppe Carlow [PG01]

Tallow	CLW01
Ballina	CLW02
Roundwood	CLW03
Quin	CLW04
Callan	CLW05
Navan	CLW06
Dublin	CLW07
Redcross	CLW08
Convoy	CLW09
Ardee	CLW10
Wicklow	CLW11
Malin	CLW12
Sligo	CLW13
Bree	CLW14
Cavan	CLW15
Mayo	CLW16
Balloo	CLW17
Carrick	CLW18
Ardmore	CLW19
Ennis	CLW20
Emly	CLW21
Avoca	CLW22
Parteen	CLW23
Glenamoy	CLW24
Clifden	CLW25

Farbübersicht

Stoffgruppe Synergy 170 [PG02]

Serendipity	LDP08
Loop	LDP18
Level	LDP20
Compound	LDP25
Affix	LDP32
Chemistry	LDP35
Summon	LDP45
Gather	LDP46
Append	LDP49
Pact	LDP53
Regard	LDP54
Support	LDP55
Kinship	LDP56
Group	LDP59
Alike	LDP62
Guild	LDP63
Fellowship	LDP66
Collaborate	LDP68
Sync	LDP69
Work	LDP73
Combo	LDP77
Mutual	LDP84
Share	LDP85
Process	LDP88

Stoffgruppe Remix Screen [PG02]

RSC128
RSC138
RSC148
RSC158
RSC188
RSC228
RSC288
RSC328
RSC358
RSC408
RSC528
RSC608
RSC688
RSC818
RSC908
RSC998

Stoffgruppe Blazer Lite [PG02]

Retreat	LTH39
Pillow	LTH43
Bliss	LTH48
True	LTH61
Aspire	LTH52
Happy	LTH55
Graceful	LTH51
Harmony	LTH63
Praise	LTH54
Balance	LTH41
Daydream	LTH46
Angel	LTH49
Wish	LTH67
Cuddle	LTH62
Devoted	LTH58
Freedom	LTH69
Love	LTH47
Tender	LTH53
Hope	LTH50
Verity	LTH57
Buddha	LTH56
Worship	LTH59
Shelter	LTH60
Dainty	LTH64
Pastel	LTH65
Pamper	LTH66
Faith	LTH68
Haven	LTH40
Hush	LTH42
Mood	LTH44
Solace	LTH70

Allgemeines

WINEA PLUS ist ein System aus Wangentisch und Bänken für den Einsatz in Meetingbereichen, Mittelzonen, Sozialräumen und Wartezonen. Es bietet bei minimaler Teilevielfalt eine große Ausführungsvarianz und lässt sich problemlos als alleinstehendes Möbel oder auch in Kombination mit einem WINI Schranksystem einsetzen. Ein mehrschaliger Aufbau bietet ein Maximum an Gestaltungsvielfalt.

Die Nachliefergarantie von WINI - Produkten beträgt 10 Jahre. Die Garantie beginnt mit dem Status Nachlieferprodukte in unseren Preislisten. Ausgenommen sind Stoffe, Dekore und Anbauteile, welche Werkzeuge bedingen. Diese Nachliefergarantie bedingt nicht einen 1 zu 1 Ersatz von Bauteilen, sondern muss die gekauften Produktfunktionen weiterhin gewährleisten.

Alle Bauteile sind zerlegbar und nachträglich veränderbar.

Aufbau

WINEA PLUS besteht aus zwei Seitenteilen und einer Tischfläche. Beide Baugruppen haben einen identischen Aufbau. Tragendes Element ist eine Stahltraverse, die mit einer 2,5 cm Spanplatte verschraubt wird. Nach außen wird die Tragkonstruktion mit einer 1,3 cm Spanplatte aufgedoppelt. Die Innenflächen des Tisches werden mit einem Stoff bespannt. Der Stoff ist reversibel und lässt sich abnehmen. Die Seitenteile sind mit Bodenausgleichsschrauben versehen, welche ein Ausrichten des Tisches ermöglichen. Der Verstellbereich beträgt 1 cm. Seitenteil und Tischfläche werden fest miteinander verschraubt. Die Stahltraverse dient ebenfalls zur Kabelführung. Optional kann der Wangentisch mit einem Aufsatzkorpus versehen werden. Dieser Aufsatz verfügt über ein Ablagefach und bietet zusätzlich die Möglichkeit elektronische Einbauboxen zu integrieren. Alle verbauten Materialien lassen sich sortenrein trennen.

Material und Oberfläche

WINEA PLUS ist mit melaminharzdirektbeschichteter bzw. furnierter Platte lieferbar. Zum Einsatz kommen Drei-Schichten-Spanplatten nach DIN 68765, Emissionsklasse E1, 2,5 cm/ 1,6 cm/ 1,3 cm stark, beidseitig melaminharzdirektbeschichtet. Je nach Ausführung sind sämtliche Kanten mit einem 0,3 cm starken ABS-Umleimer-/Furnierkante versehen und mit Radius 0,3 cm gerundet. Die Plattenoberfläche ist lichtecht, weitgehend blendfrei und extrem abriebfest. Die Stahltraverse hat eine Materialstärke von 0,015 cm und ist mit einer Pulverbeschichtung versehen.

Stoffbespannung

Der Stoff wird mittels eines umlaufend angenähten Kederprofils an der Trägerplatte befestigt.

Stoff Lucia CS

Zusammensetzung: 100% Polyester
Gewicht: 265 g/m² +/- 5 %
Feuersicherung: DIN 4102 B1, BS 476 part 7 Class 1, BS 476 part 7 Class 0,
UNI 8456 & UNI 9174 Classe 1, NF - P - 92 - 507 M1

Stoff Blazer Lite

Zusammensetzung: 100% Schurwolle. Nicht schwermetallhaltige Farbstoffe.
Ökologie: nachwachsend und kompostierbar
Gewicht: 360 g/m² +/- 5 %
Feuersicherung: BS 476 part 7 Class 1, BS 476 part 6 Class 0

Stoff Synergy170

Zusammensetzung: 95% Schurwolle. 5% Polyamid
Ökologie: nachwachsend und kompostierbar
Gewicht: 400 g/m² +/- 5 %
Feuersicherung: EN 1021-1 und 2, EN 13501-1, BS 7176 Low Hazard

Lieferzustand

Die Auslieferung erfolgt zerlegt in Seitenteile, Tischfläche, Stoffbespannung und optionalem Aufsatzelement.

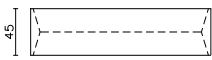
Stoffgruppe Carlow

Zusammensetzung 100% Polypropylen
Gewicht 214 g/m² ±5%
Feuersicherung EN 1021-1 Zigarettentest
EN 13501-1 Adhered Class B, s1, d0
EN 13501-1 Un-adhered Class C, s1,

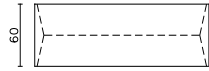
Stoffgruppe Remix Screen

Zusammensetzung 95% Schurwolle, 5% Nylon
Gewicht 450 g/m² ±5%
Feuersicherung AS/NZS 3837 class 2, ASTM E84 class A
BS 476 part 7 + 6 adhered, DIN 4102 B1 adhered

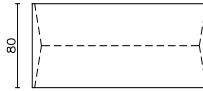
Tischtiefen



45,0 cm

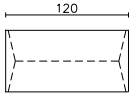


60,0 cm

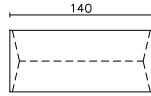


80,0 cm

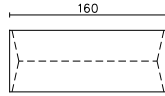
Tischbreiten



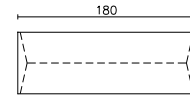
120,0 cm



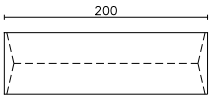
140,0 cm



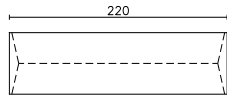
160,0 cm



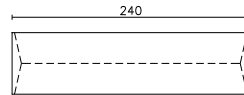
180,0 cm



200,0 cm

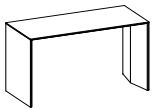


220,0 cm



240,0 cm

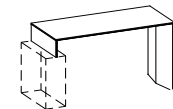
Tischhöhe 110,0 cm



Frei stehend

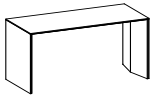


Wandanbindung



Schrankaufsatz

Tischhöhe 94,0 cm



Frei stehend



Wandanbindung



**optional mit Aufsatzmodul
für Gesamthöhe 110,0 cm**

Tischhöhe 74,0 cm



Frei stehend



Wandanbindung

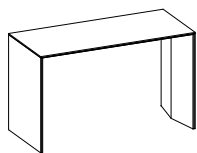
**Sitzbank Höhe 50,0 cm
nur in 45,0 cm Tiefe**



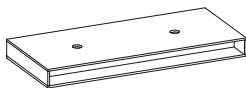
Frei stehend

Wagentisch frei stehend mit Aufsatzelement 180,0 x 80,0 cm x 110,0 cm

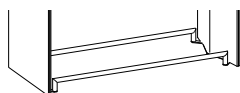
bestehend aus:



+



+



+



Wagentisch frei stehend
WPBTS180080S02
 Wagentisch 180,0 x 80,0 x 94,0 cm

PG01

Aufsatzmodul
WPAU180080S06
 Aufsatzelement 180,0 x 80,0 x 16,0 cm
 Bohrung Typ D

PG01

Fuß Reling
WPF1800
 Fuß Reling für Breite 180,0 cm
 und Tiefe 80,0 cm

PG01

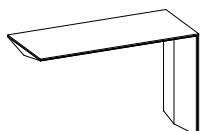
2x Netbox Point
OY POINTT03

PG01

Summe

Wagentisch mit Wandanbindung 200,0 x 80,0 cm x 74,0 cm mit 2 x Sitzbank

bestehend aus:



+



+



Wagentisch mit Wandanbindung
WPBTW200080S01
 Wagentisch 200,0 x 80,0 x 74,0 cm

PG01

2x Sitzbank und Sitzkissen
WPBTS200045S05
 2 x Sitzbank 200,0 x 45,0 x 50,0 cm
WPSK200045
 2 x Sitzkissen 200,0 x 45,0 x 5,0 cm in PG01

PG01

PG01

OY ZTI5405
 Netbox MOVE in der rechten Tischseite

PG01

Summe

Wagentisch

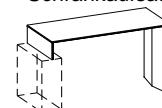
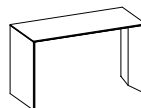
WINEA PLUS

Plattendicke 1,3 cm

Frei stehend

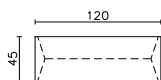
Wandanbindung¹

Schranksaufsatz²



Tischhöhe: 110 cm

Plattentiefe: 45 cm



Breite 120,0 cm

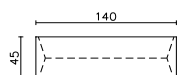
WPBTS120045S04 **WPBTW120045S04** **WPBTK120045S04**

PG 01

PG 02

PG 03

PG 04



Breite 140,0 cm

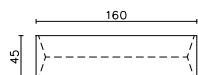
WPBTS140045S04 **WPBTW140045S04** **WPBTK140045S04**

PG 01

PG 02

PG 03

PG 04



Breite 160,0 cm

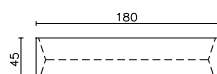
WPBTS160045S04 **WPBTW160045S04** **WPBTK160045S04**

PG 01

PG 02

PG 03

PG 04



Breite 180,0 cm

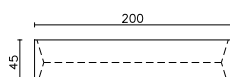
WPBTS180045S04 **WPBTW180045S04** **WPBTK180045S04**

PG 01

PG 02

PG 03

PG 04



Breite 200,0 cm

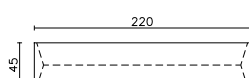
WPBTS200045S04 **WPBTW200045S04** **WPBTK200045S04**

PG 01

PG 02

PG 03

PG 04



Breite 220,0 cm

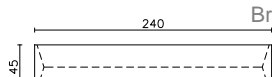
WPBTS220045S04 **WPBTW220045S04** **WPBTK220045S04**

PG 01

PG 02

PG 03

PG 04



Breite 240,0 cm

WPBTS240045S04 **WPBTW240045S04** **WPBTK240045S04**

PG 01

PG 02

PG 03

PG 04

¹ nur bei Schränken mit 13 mm Rückwand

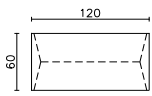
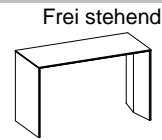
² nur für 2 OH Schränke

Wagentisch

WINEA PLUS

Plattendicke 1,3 cm

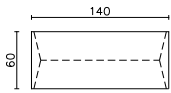
Tischhöhe: **110 cm**
 Plattentiefe: **60 cm**



Breite 120,0 cm

WPBTS120060S04 **WPBTW120060S04** **WPBTK120060S04**

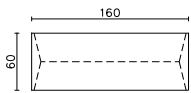
PG 01
PG 02
PG 03
PG 04



Breite 140,0 cm

WPBTS140060S04 **WPBTW140060S04** **WPBTK140060S04**

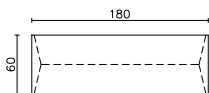
PG 01
PG 02
PG 03
PG 04



Breite 160,0 cm

WPBTS160060S04 **WPBTW160060S04** **WPBTK160060S04**

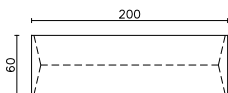
PG 01
PG 02
PG 03
PG 04



Breite 180,0 cm

WPBTS180060S04 **WPBTW180060S04** **WPBTK180060S04**

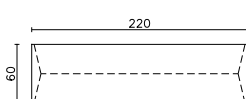
PG 01
PG 02
PG 03
PG 04



Breite 200,0 cm

WPBTS200060S04 **WPBTW200060S04** **WPBTK200060S04**

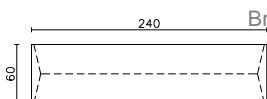
PG 01
PG 02
PG 03
PG 04



Breite 220,0 cm

WPBTS220060S04 **WPBTW220060S04** **WPBTK220060S04**

PG 01
PG 02
PG 03
PG 04



Breite 240,0 cm

WPBTS240060S04 **WPBTW240060S04** **WPBTK240060S04**

PG 01
PG 02
PG 03
PG 04

¹ nur bei Schränken mit 13 mm Rückwand

² nur für 2 OH Schränke

Wagentisch

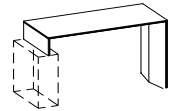
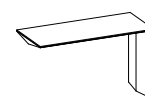
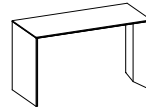
WINEA PLUS

Plattendicke 1,3 cm

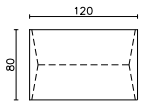
Frei stehend

Wandanbindung¹

Schranksatz²



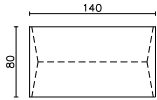
Tischhöhe: 110 cm
Plattentiefe: 80 cm



Breite 120,0 cm

WPBTS120080S04 WPBTW120080S04 WPBTK120080S04

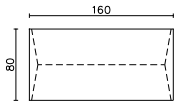
PG 01
PG 02
PG 03
PG 04



Breite 140,0 cm

WPBTS140080S04 WPBTW140080S04 WPBTK140080S04

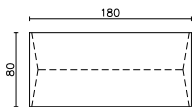
PG 01
PG 02
PG 03
PG 04



Breite 160,0 cm

WPBTS160080S04 WPBTW160080S04 WPBTK160080S04

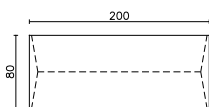
PG 01
PG 02
PG 03
PG 04



Breite 180,0 cm

WPBTS180080S04 WPBTW180080S04 WPBTK180080S04

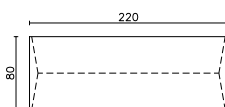
PG 01
PG 02
PG 03
PG 04



Breite 200,0 cm

WPBTS200080S04 WPBTW200080S04 WPBTK200080S04

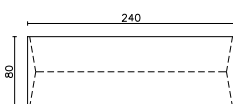
PG 01
PG 02
PG 03
PG 04



Breite 220,0 cm

WPBTS220080S04 WPBTW220080S04 WPBTK220080S04

PG 01
PG 02
PG 03
PG 04



Breite 240,0 cm

WPBTS240080S04 WPBTW240080S04 WPBTK240080S04

PG 01
PG 02
PG 03
PG 04

¹ nur bei Schränken mit 13 mm Rückwand

² nur für 2 OH Schränke

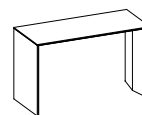
Wagentisch

WINEA PLUS

Plattendicke 1,3 cm

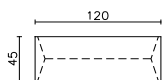
Frei stehend

Wandanbindung¹



Tischhöhe: 94 cm

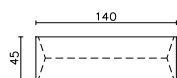
Plattentiefe: 45 cm



Breite 120,0 cm

WPBTS120045S02 WPBTW120045S02

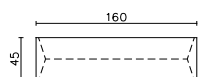
PG 01
PG 02
PG 03
PG 04



Breite 140,0 cm

WPBTS140045S02 WPBTW140045S02

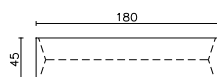
PG 01
PG 02
PG 03
PG 04



Breite 160,0 cm

WPBTS160045S02 WPBTW160045S02

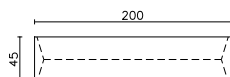
PG 01
PG 02
PG 03
PG 04



Breite 180,0 cm

WPBTS180045S02 WPBTW180045S02

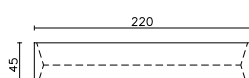
PG 01
PG 02
PG 03
PG 04



Breite 200,0 cm

WPBTS200045S02 WPBTW200045S02

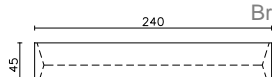
PG 01
PG 02
PG 03
PG 04



Breite 220,0 cm

WPBTS220045S02 WPBTW220045S02

PG 01
PG 02
PG 03
PG 04

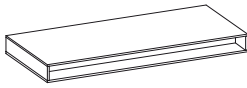


Breite 240,0 cm

WPBTS240045S02 WPBTW240045S02

PG 01
PG 02
PG 03
PG 04

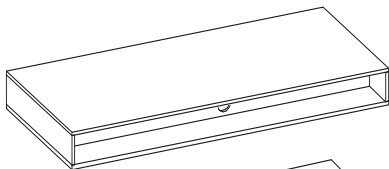
¹ nur bei Schränken mit 13 mm Rückwand




Tiefe: 45 cm
Höhe: 16 cm

Breite 120,0 cm	WPAU120045S06
PG 01	
PG 02	
Breite 140,0 cm	WPAU140045S06
PG 01	
PG 02	
Breite 160,0 cm	WPAU160045S06
PG 01	
PG 02	
Breite 180,0 cm	WPAU180045S06
PG 01	
PG 02	
Breite 200,0 cm	WPAU200045S06
PG 01	
PG 02	
Breite 220,0 cm	WPAU220045S06
PG 01	
PG 02	
Breite 240,0 cm	WPAU240045S06
PG 01	
PG 02	

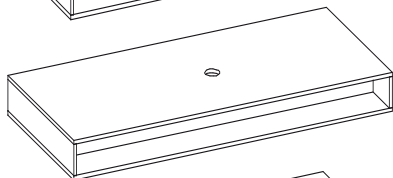
Bohrung für die Netbox D = 8 cm



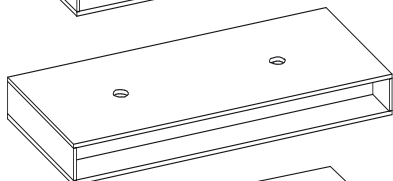
Position mittig im Fach
je Seite 1x Bohrung für Netbox Point
Typ A




Position rechts/links im Fach
je Seite 2x Bohrung für Netbox Point
Typ B



Position auf der Tischfläche
1x Bohrung mittig für Netbox Point
Typ C



Position rechts/links auf der Tischfläche
2x Bohrung für Netbox Point
Typ D



Position rechts/links auf der Tischfläche
2x Bohrung für Netbox Move
Typ E

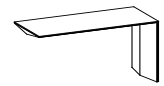
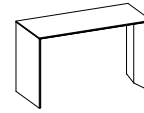
Wagentisch

WINEA PLUS

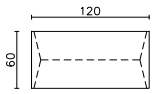
Plattendicke 1,3 cm

Frei stehend

Wandanbindung¹



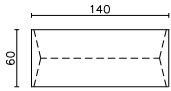
Tischhöhe: **94 cm**
 Plattentiefe: **60 cm**



Breite 120,0 cm

WPBTS120060S02 **WPBTW120060S02**

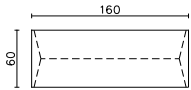
- PG 01
- PG 02
- PG 03
- PG 04



Breite 140,0 cm

WPBTS140060S02 **WPBTW140060S02**

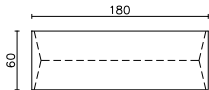
- PG 01
- PG 02
- PG 03
- PG 04



Breite 160,0 cm

WPBTS160060S02 **WPBTW160060S02**

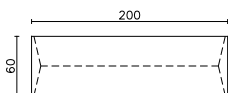
- PG 01
- PG 02
- PG 03
- PG 04



Breite 180,0 cm

WPBTS180060S02 **WPBTW180060S02**

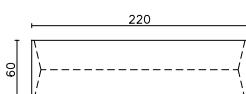
- PG 01
- PG 02
- PG 03
- PG 04



Breite 200,0 cm

WPBTS200060S02 **WPBTW200060S02**

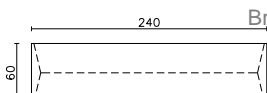
- PG 01
- PG 02
- PG 03
- PG 04



Breite 220,0 cm

WPBTS220060S02 **WPBTW220060S02**

- PG 01
- PG 02
- PG 03
- PG 04



Breite 240,0 cm

WPBTS240060S02 **WPBTW240060S02**

- PG 01
- PG 02
- PG 03
- PG 04

¹ nur bei Schränken mit 13 mm Rückwand



Tiefe: 60 cm

Höhe: 16 cm

Breite 120,0 cm WPAU120060S06

PG 01

PG 02

Breite 140,0 cm WPAU140060S06

PG 01

PG 02

Breite 160,0 cm WPAU160060S06

PG 01

PG 02

Breite 180,0 cm WPAU180060S06

PG 01

PG 02

Breite 200,0 cm WPAU200060S06

PG 01

PG 02

Breite 220,0 cm WPAU220060S06

PG 01

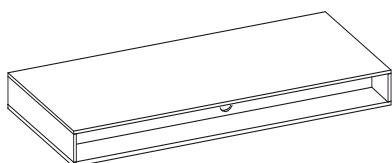
PG 02

Breite 240,0 cm WPAU240060S06

PG 01

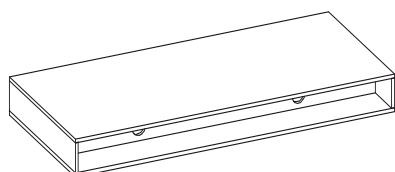
PG 02

Bohrung für die Netbox D = 8 cm



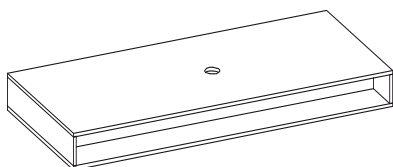
Position mittig im Fach
je Seite 1x Bohrung für Netbox Point

Typ A



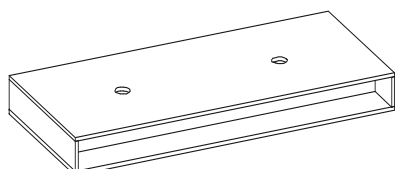
Position rechts/links im Fach
je Seite 2x Bohrung für Netbox Point

Typ B



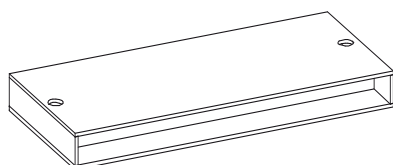
Position auf der Tischfläche
1x Bohrung mittig für Netbox Point

Typ C



Position rechts/links auf der Tischfläche
2x Bohrung für Netbox Point

Typ D



Position rechts/links auf der Tischfläche
2x Bohrung für Netbox Move

Typ E

Wagentisch

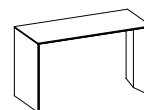
Plattendicke 1,3 cm

WINEA PLUS

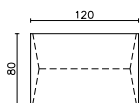
Tischhöhe: 94 cm

Plattentiefe: 80 cm

Frei stehend



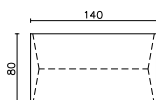
Wandanbindung¹



Breite 120,0 cm

WPBTS120080S02 WPBTW120080S02

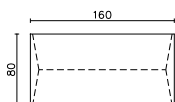
PG 01
PG 02
PG 03
PG 04



Breite 140,0 cm

WPBTS140080S02 WPBTW140080S02

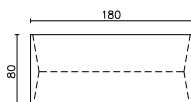
PG 01
PG 02
PG 03
PG 04



Breite 160,0 cm

WPBTS160080S02 WPBTW160080S02

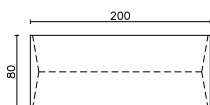
PG 01
PG 02
PG 03
PG 04



Breite 180,0 cm

WPBTS180080S02 WPBTW180080S02

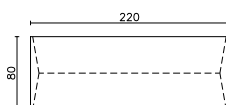
PG 01
PG 02
PG 03
PG 04



Breite 200,0 cm

WPBTS200080S02 WPBTW200080S02

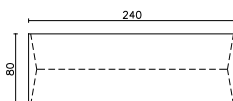
PG 01
PG 02
PG 03
PG 04



Breite 220,0 cm

WPBTS220080S02 WPBTW220080S02

PG 01
PG 02
PG 03
PG 04

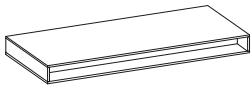


Breite 240,0 cm

WPBTS240080S02 WPBTW240080S02

PG 01
PG 02
PG 03
PG 04

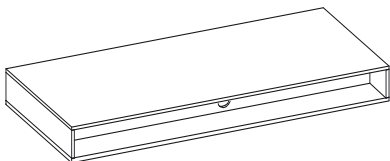
¹ nur bei Schränken mit 13 mm Rückwand



Tiefe: 80 cm
Höhe: 16 cm

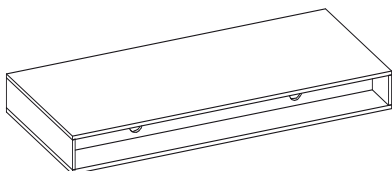
Breite 120,0 cm	WPAU120080S06
PG 01	
PG 02	
Breite 140,0 cm	WPAU140080S06
PG 01	
PG 02	
Breite 160,0 cm	WPAU160080S06
PG 01	
PG 02	
Breite 180,0 cm	WPAU180080S06
PG 01	
PG 02	
Breite 200,0 cm	WPAU200080S06
PG 01	
PG 02	
Breite 220,0 cm	WPAU220080S06
PG 01	
PG 02	
Breite 240,0 cm	WPAU240080S06
PG 01	
PG 02	

Bohrung für die Netbox D = 8 cm



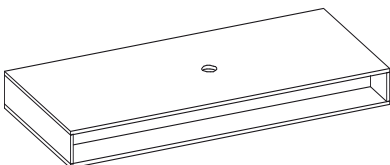
Position mittig im Fach
je Seite 1x Bohrung für Netbox Point

Typ A



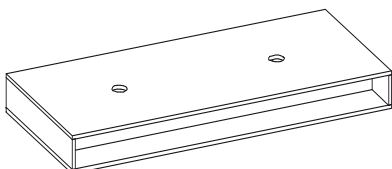
Position rechts/links im Fach
je Seite 2x Bohrung für Netbox Point

Typ B



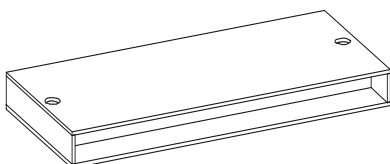
Position auf der Tischfläche
1x Bohrung mittig für Netbox Point

Typ C



Position rechts/links auf der Tischfläche
2x Bohrung für Netbox Point

Typ D



Position rechts/links auf der Tischfläche
2x Bohrung für Netbox Move

Typ E

Wagentisch

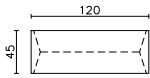
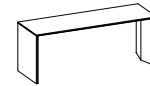
WINEA PLUS

Plattendicke 1,3 cm

Frei stehend

Wandanbindung¹

Tischhöhe: **74 cm**
 Plattentiefe: **45 cm**

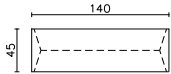


Breite 120,0 cm

WPBTS120045S01

WPBTW120045S01

- PG 01**
- PG 02**
- PG 03**
- PG 04**

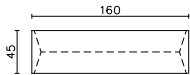


Breite 140,0 cm

WPBTS140045S01

WPBTW140045S01

- PG 01**
- PG 02**
- PG 03**
- PG 04**

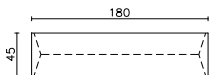


Breite 160,0 cm

WPBTS160045S01

WPBTW160045S01

- PG 01**
- PG 02**
- PG 03**
- PG 04**

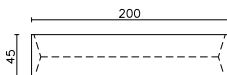


Breite 180,0 cm

WPBTS180045S01

WPBTW180045S01

- PG 01**
- PG 02**
- PG 03**
- PG 04**

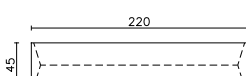


Breite 200,0 cm

WPBTS200045S01

WPBTW200045S01

- PG 01**
- PG 02**
- PG 03**
- PG 04**

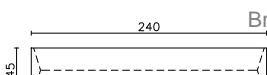


Breite 220,0 cm

WPBTS220045S01

WPBTW220045S01

- PG 01**
- PG 02**
- PG 03**
- PG 04**



Breite 240,0 cm

WPBTS240045S01

WPBTW240045S01

- PG 01**
- PG 02**
- PG 03**
- PG 04**

¹ nur bei Schränken mit 13 mm Rückwand

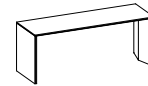
Wagentisch

WINEA PLUS

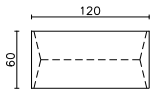
Plattendicke 1,3 cm

Frei stehend

Wandanbindung¹



Tischhöhe: 74 cm
Plattentiefe: 60 cm

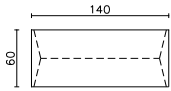


Breite 120,0 cm

WPBTS120060S01

WPBTW120060S01

- PG 01
- PG 02
- PG 03
- PG 04

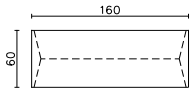


Breite 140,0 cm

WPBTS140060S01

WPBTW140060S01

- PG 01
- PG 02
- PG 03
- PG 04

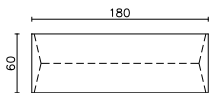


Breite 160,0 cm

WPBTS160060S01

WPBTW160060S01

- PG 01
- PG 02
- PG 03
- PG 04

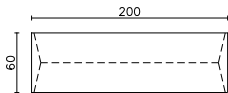


Breite 180,0 cm

WPBTS180060S01

WPBTW180060S01

- PG 01
- PG 02
- PG 03
- PG 04

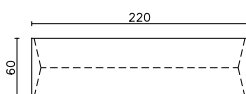


Breite 200,0 cm

WPBTS200060S01

WPBTW200060S01

- PG 01
- PG 02
- PG 03
- PG 04

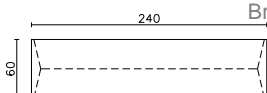


Breite 220,0 cm

WPBTS220060S01

WPBTW220060S01

- PG 01
- PG 02
- PG 03
- PG 04



Breite 240,0 cm

WPBTS240060S01

WPBTW240060S01

- PG 01
- PG 02
- PG 03
- PG 04

¹ nur bei Schränken mit 13 mm Rückwand

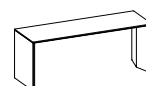
Wagentisch

WINEA PLUS

Plattendicke 1,3 cm

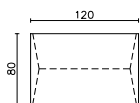
Frei stehend

Wandanbindung¹



Tischhöhe: 74 cm

Plattentiefe: 80 cm

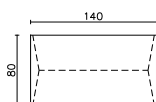


Breite 120,0 cm

WPBTS120080S01

WPBTW120080S01

PG 01
PG 02
PG 03
PG 04

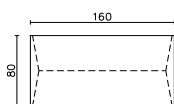


Breite 140,0 cm

WPBTS140080S01

WPBTW140080S01

PG 01
PG 02
PG 03
PG 04

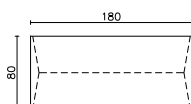


Breite 160,0 cm

WPBTS160080S01

WPBTW160080S01

PG 01
PG 02
PG 03
PG 04

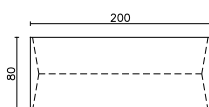


Breite 180,0 cm

WPBTS180080S01

WPBTW180080S01

PG 01
PG 02
PG 03
PG 04

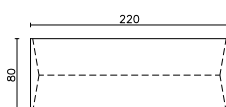


Breite 200,0 cm

WPBTS200080S01

WPBTW200080S01

PG 01
PG 02
PG 03
PG 04

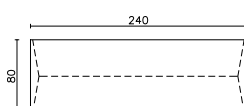


Breite 220,0 cm

WPBTS220080S01

WPBTW220080S01

PG 01
PG 02
PG 03
PG 04



Breite 240,0 cm

WPBTS240080S01

WPBTW240080S01

PG 01
PG 02
PG 03
PG 04

¹ nur bei Schränken mit 13 mm Rückwand

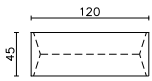
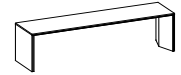
Sitzbank

WINEA PLUS

Plattendicke 1,3 cm

Frei stehend

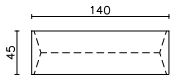
Bankhöhe: 50 cm
Banktiefe: 45 cm



Breite 120,0 cm

WPBTS120045S05

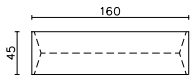
PG 01
PG 02
PG 03
PG 04



Breite 140,0 cm

WPBTS140045S05

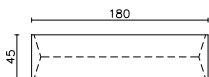
PG 01
PG 02
PG 03
PG 04



Breite 160,0 cm

WPBTS160045S05

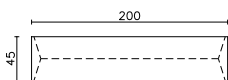
PG 01
PG 02
PG 03
PG 04



Breite 180,0 cm

WPBTS180045S05

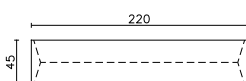
PG 01
PG 02
PG 03
PG 04



Breite 200,0 cm

WPBTS200045S05

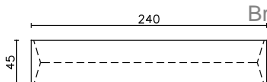
PG 01
PG 02
PG 03
PG 04



Breite 220,0 cm

WPBTS220045S05

PG 01
PG 02
PG 03
PG 04

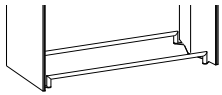


Breite 240,0 cm

WPBTS240045S05

PG 01
PG 02
PG 03
PG 04

Fuß Reling



Weißaluminium **W2**
Titanweiß **TW**
Vulkanschwarz **MS**


für Breite 120,0 cm	WPFR1200
PG 01	
für Breite 140,0 cm	WPFR1400
PG 01	
für Breite 160,0 cm	WPFR1600
PG 01	
für Breite 180,0 cm	WPFR1800
PG 01	
für Breite 200,0 cm	WPFR2000
PG 01	
für Breite 220,0 cm	WPFR2200
PG 01	
für Breite 240,0 cm	WPFR2400
PG 01	

Sitzkissen

Tiefe: 45,0 cm
Dicke: 5,0 cm

Breite 120,0 cm	WPSK120045
PG 01	
PG 02	
Breite 140,0 cm	WPSK140045
PG 01	
PG 02	
Breite 160,0 cm	WPSK160045
PG 01	
PG 02	
Breite 180,0 cm	WPSK180045
PG 01	
PG 02	
Breite 200,0 cm	WPSK200045
PG 01	
PG 02	
Breite 220,0 cm	WPSK220045
PG 01	
PG 02	
Breite 240,0 cm	WPSK240045
PG 01	
PG 02	

Elektrifizierung Einbaubox für Bohrung D = 8,0 cm

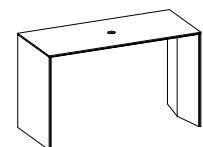
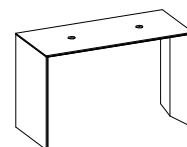


Netbox POINT
1 x 230 Volt Schuko, 1 x USB Kupplung, 1 x RJ45 Kupplung, 3 m Zuleitung 230 Volt
Randabdeckung silberfarbig, Steckdose schwarz

OY POINTT03

Farbe: CM (chrommatt), SZ (schwarz), WE (weiß), CH (chromglänz rechts/links

Einbaupositionen Netbox POINT



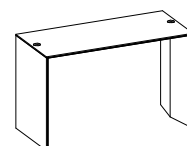
mittig



Netbox MOVE
2 x 230 Volt Schuko, 2 x USB Kupplung,
1,8 m Zuleitung 230 Volt
Wird in die Tischseite eingelassen

OY ZTI5405

Einbauposition Netbox Move



rechts/links

Sicherheitsbestimmungen für die Energieverteilung am Büroarbeitsplatz

1. Normen, Regeln und Leitlinien,

die bei der Elektrifizierung von Büromöbeln beachtet werden müssen.

(Zitierte Normen: DIN VDE 0603 / DIN VDE 0620 / DIN VDE 0471)

Steckdosenleisten, Steckverbinder und sonstige elektrische Betriebsmittel, die in Büroeinrichtungen (Kabelkanäle, Hohlräume) montiert oder verlegt werden dürfen, müssen aus feuersicherheitlichen Prüfungen nach Glühdrahttest bis 850° C entsprechen.

Stück für Stück müssen folgende Prüfungen durchgeführt werden:

Hochspannungsprüfung mit 2000 Volt
Isolationsprüfung
Funktionsprüfung (Durchgangsprüfung, Widerstandsprüfung etc.)

2. Leitungen und Kabel

(Zitierte Norm: DIN VDE 0627)

Netzanschlusskabel und interne Verbindungsleitungen müssen flexibel und dreiadrig sein. Der Querschnitt der Kupferleiter muss mindestens 1,5 mm² betragen. Das Netzanschlusskabel und die internen Verbindungskabel müssen eine doppelte oder verstärkte Isolierung, bestehend aus einer Basisisolierung und einer zusätzlichen Isolierung (oder gleichwertig), haben. Die äußere Umhüllung der Kabel muss aus einem flammwidrigen Kunststoff bestehen.

Zur sicheren Verbindung mit der elektrischen Installation des Gebäudes muss das Netzanschlusskabel mit einem Stecker gemäß IEC 83 versehen und mit einem Nennstrom bis 16 A und einer Netzspannung von 250 V~ geprüft sein. Das Netzanschlusskabel muss fest in die Zugentlastung am Fußgestell montiert sein.

3. Schutz gegen elektrischen Schlag (Erdung)

(Zitierte Normen: DIN EN 60355 / DIN VDE 0100)

Elektrische Betriebsmittel müssen mit der Erdung des Gebäudes verbunden werden. Diese Erdung erfolgt über die Erdklemme des Netzanschlussteckers.

Eine zusätzliche Erdung der Steckdosenleiste mit den Büromöbeln über eine zusätzliche Litze (grün/gelb) ist nicht vorgeschrieben.

4. Steckverbinder

(Zitierte Norm: DIN VDE 0627)

Steckverbinder für interne Verbindungen müssen eine wieder lösbare mechanische Verriegelung (rüttelfest) in Gebrauchslage zur Sicherung gegen unbeabsichtigtes Lösen besitzen.

5. Montage

(Zitierte Norm: DIN EN 60355)

Steckdosenleisten müssen zuverlässig befestigt sein und so platziert werden, dass die Stecker leicht gesteckt und gezogen werden können. Stecker und Steckdosenleisten müssen so positioniert sein, dass bei vorschriftsmäßigem Gebrauch der Büromöbel keine Flüssigkeit in oder auf die elektrischen Betriebsmittel fließen kann. Das Netzanschlusskabel muss fest in die Zugentlastung des Fußgestells montiert werden. Verbindungskabel dürfen lose verlegt werden.

Alle Leitungen und Kabel müssen so verlegt werden, dass keine Gefahr von Abscheren, Abrieb oder anderen mechanischen Beschädigungen besteht.

Bei Arbeitstischen, die mit beweglichen oder höhenverstellbaren Arbeitsflächen ausgerüstet sind, muss besondere Sorgfalt aufgewendet werden.

Die Kabellängen müssen so ausreichend bemessen sein, dass die Bewegung der Arbeitsfläche ohne Dehnung oder Quetschung der Kabel möglich ist.

WINI Büromöbel
Georg Schmidt GmbH & Co. KG

Auhagenstraße 79
31863 Coppenbrügge, OT Marienau
Germany

Telefon: +49(0)5156/979-0
Telefax: +49(0)5156/979-100

E-Mail: info@wini.de
Internet: www.wini.de