

WINEA ID

Tresensystem

Typenliste



Unverbindliche
Preisempfehlung
ohne Montage,
ohne Mehrwertsteuer

2160-1 - gültig ab 01.06.21

Inhalt	Seite
Farbübersicht	3 - 4
Produktbeschreibung	5 - 10
Bestellbeispiele	11 - 12
Tresenelemente Front Typ 1 - 3	13 - 16
Tresenelemente Front Typ 4 - 6	17 - 19
Countermodule, Taschenablage, LED Beleuchtung Tischanbindung	20

Es gelten die allgemeinen Lieferungs- und Zahlungsbedingungen von WINI Büromöbel:
Druck bzw. Download über www.wini.de/agb/

Preisgruppen und Farbübersicht

Preisgruppe

	Tresenplatte	Tresenfront	Innenseite	Counter
Preisgruppe 01 [PG 01]:	Melamin	Melamin	Melamin	Melamin
Preisgruppe 02 [PG 02]:	Furnier	Melamin	Melamin	
Preisgruppe 03 [PG 03]:	Furnier	Furnier	Melamin	Furnier
Preisgruppe 04 [PG 04]:	Melamin	Kristall Acryl	Melamin	Glas lackiert

Farbübersicht

Dekor	Farbkürzel	Innenseite	Frontseite	Tresenplatte	Counter 19 mm	Counter 4 mm Glas	Taschenablage
Apfel Meran Dekor	AD	■	■	■	■		■
Buche Tirol Dekor	BH	■	■	■	■		■
Buche Dekor	BD	■	■	■	■		■
Lakeland Akazie Dekor	LL	■	■	■	■		■
Kirsche Romana Dekor	KR	■	■	■	■		■
Franz. Nussbaum Dekor	ND	■	■	■	■		■
Mooreiche	EE	■	■	■	■		■
Eiche Natur	NE	■	■	■	■		■
Eiche gekälkt	EJ	■	■	■	■		■
Eiche Milano Dekor	ME	■	■	■	■		■
Olive Sevilla Dekor	OD	■	■	■	■		■
Silber Dekor	AF	■	■	■	■		■
Titanweiß	TW	■	■	■	■		■
Platin	PL	■	■	■	■		■
Dunkelanthrazit**	DA	■	■	■	■		■
Anthrazit	AZ	■	■	■	■		■
Vulkanschwarz**	MS	■	■	■	■		■
Beige	BE	■	■	■	■		■
Beigegrau	GD	■	■	■	■		■
Cuando	CD	■	■	■	■		■
Rauchblau	BQ		■				■
Porzellanweiß	P7	■	■	■	■		■
Topdekor A*							
Chromix anthrazit	YA		■	■ ¹⁾	■		
Terracotta Dekor	TR		■	■ ¹⁾	■		
Terrazzo Dekor	TZ		■	■ ¹⁾	■		
Halifax Eiche	H4		■	■ ¹⁾	■		
Denver Eiche	YB		■	■ ¹⁾	■		
Topdekor B*							
MDF schwarz - matt	YC		■				

*Topdekorpreisbildung über p.Con

**Reflexionsgrad entspricht nicht der Norm

1) nur für Tresenplattenstärke 19mm

Gestell

	Socket	Alu-profile
Gestellausführung		
Weißaluminium RAL 900	W2	■
Titanweiß	TW	■
Vulkanschwarz	MS	■

Preisgruppen und Farbübersicht

Preisgruppe

	Tresenplatte	Tresenfront	Innenseite	Counter
Preisgruppe 01 [PG 01]:	Melamin	Melamin	Melamin	Melamin
Preisgruppe 02 [PG 02]:	Furnier	Melamin	Melamin	
Preisgruppe 03 [PG 03]:	Furnier	Furnier	Melamin	Furnier
Preisgruppe 04 [PG 04]:	Melamin	Kristall Acryl	Melamin	Glas lackiert

Farbübersicht

	Innenseite	Frontseite	Tresenplatte	Counter 19 mm	Counter 4 mm Glas	Taschenablage
Designfurnier Furnier						
Wenge	WG	■	■	■		■
Makassar	MK	■	■	■		■
Echtholz Furnier						
Buche Natur	BN	■	■	■		■
Esche schwarzgrau	EX	■	■	■		■
Amerikanisch Kirschb.	KB	■	■	■		■
Amerikanisch Nußbaum	NU	■	■	■		■
Ahorn Natur	AN	■	■	■		■
Eiche Natur	PN	■	■	■		■
Glas lackiert						
Lacobel Pure White	GLW				■	
Lacobel Classic Black	GLB				■	
Matelac Silver Clearvisor	GMS				■	
Hochglanz Acryl						
Kristall weiß	K3	■				
Kristall schwarz	K4	■				
Kristall Magnolie	K6	■				

Gestell

	Sockel	Alu-profile
Gestellausführung		
Weißaluminium RAL 900	W2	■
Titanweiß	TW	■
Vulkanschwarz	MS	■

Allgemeines

WINEA ID ist ein modulares Empfangstresenprogramm mit hoher Designqualität und technischer Funktionalität.

Es bietet bei minimaler Teilevielfalt eine große Ausführungsvarianz verbunden mit einer größtmöglichen Individualisierbarkeit. Es lässt sich problemlos mit den Tisch- und Schranksystemen von WINI verbinden, funktioniert aber auch eigenständig stehend.

WINEA ID ist die ideale Verbindung von Standardisierung und Individualisierbarkeit. Es bietet individuelle Ausführungen mit intelligentem Design, visuelle Identität bei zeitgemäßer Darstellung. WINEA ID schafft Identifikation durch individuellen Gestaltungsspielraum.

Die Nachliefergarantie von WINI - Produkten beträgt 10 Jahre. Die Garantie beginnt mit dem Status Nachlieferprodukte in unseren Preislisten. Ausgenommen sind Stoffe, Dekore und Anbauteile, welche Werkzeuge bedingen. Diese Nachliefergarantie bedingt nicht einen 1 zu 1 Ersatz von Bauteilen, sondern muss die gekauften Produktfunktionen weiterhin gewährleisten.

Material und Oberfläche

Grundmodul

Zum Einsatz kommen 3-Schichten-Spanplatten nach DIN 68765, Emissionsklasse E1, 1,9 cm stark, beidseitig melaminharzdirektbeschichtet.

Je nach Ausführung sind sämtliche Kanten mit einem 0,2 cm starken ABS-Umleimer versehen und mit Radius. Oben, unten und in der Mitte werden pulverbeschichtete Aluminium-Strangpressprofile eingesetzt.

Der höhenverstellbare Sockel und die Aufgabel für die Tresenplatte sind aus pulverbeschichtetem Stahl.

Tresenplatte

Zum Einsatz kommen 3-Schichten-Spanplatten nach DIN 68765, Emissionsklasse E1, 1,9 oder 3,8 cm stark, beidseitig melaminharzdirektbeschichtet.

Je nach Ausführung sind sämtliche Kanten mit einem 0,3 cm starken ABS-Umleimer versehen und mit Radius.

Front und Counterelement

Zum Einsatz kommen 3-Schichten-Spanplatten nach DIN 68765, Emissionsklasse E1, 1,9 cm stark, beidseitig melaminharzdirektbeschichtet.

Je nach Ausführung sind sämtliche Kanten mit einem 0,2 cm starken ABS-Umleimer versehen und mit Radius. Alternativ kann das Counterelement auch in lackiertem, 0,4 cm starkem Glas (ESG) ausgeführt werden.

Taschenablage

Zum Einsatz kommen 3-Schichten-Spanplatten nach DIN 68765, Emissionsklasse E1, 3,8 cm stark, beidseitig melaminharzdirektbeschichtet.

Je nach Ausführung sind sämtliche Kanten mit einem 0,3 cm starken ABS-Umleimer versehen und mit Radius.

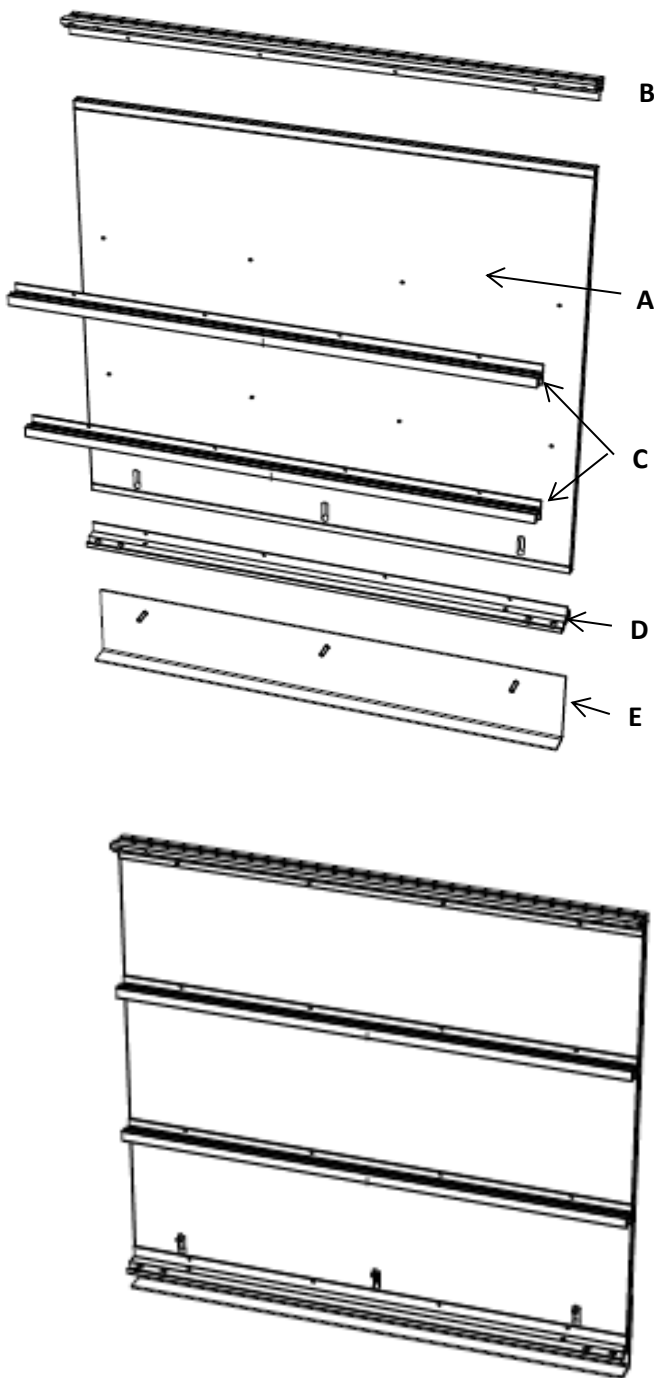
LED Beleuchtungssystem

Das LED - Lichtband ist in ein Kunststoffnutprofil eingelegt und wird unter die 3,8 cm dicke Tresenplatte genutzt.

Es ist mit 60 LED pro Meter bestückt, Lichtfarbe 5800 - 6300 K und die Leuchtkraft beträgt 4,8 Watt pro Meter. Die Stromversorgung erfolgt über den Transformator, Ausgang 12 V DC, 5 A, Eingang 100 - 240 V, inkl. Berührungsschalter mit Dimmfunktion. Für die Beleuchtung im Sockel steht optional ein LED Flexband mit gleicher Spezifikation zur Verfügung. Die Systemkomponenten sind vorinstalliert, die Leitungen müssen vor Ort montiert werden.

Die Auslieferung erfolgt zerlegt in Grundmodule und Frontkomponenten.

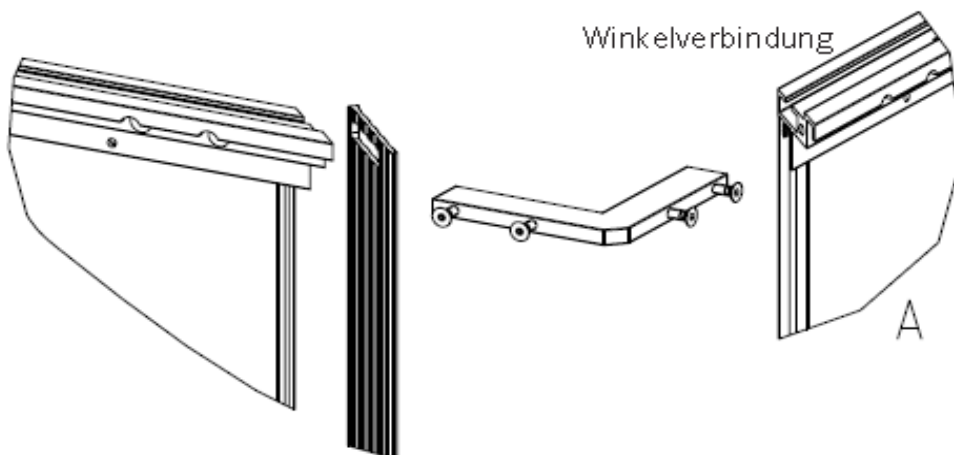
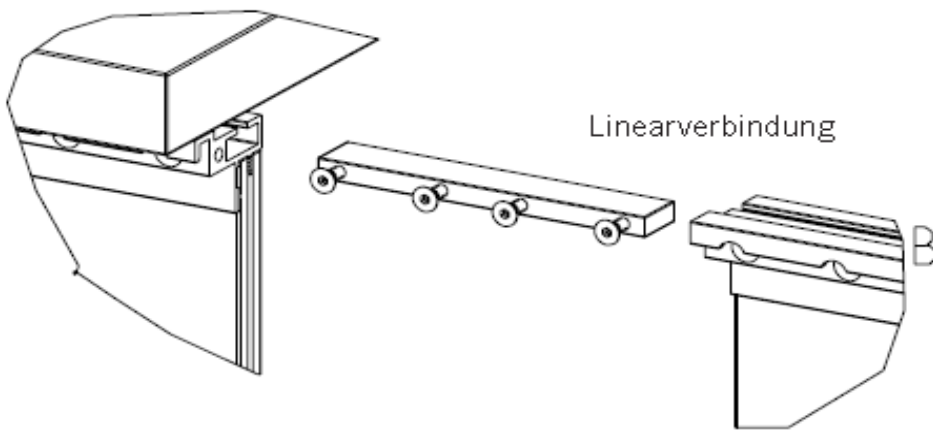
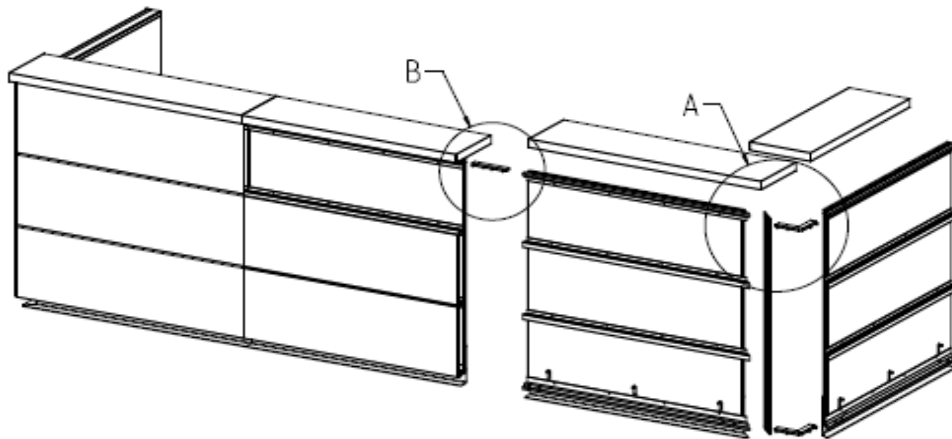
Systemaufbau Grundmodul



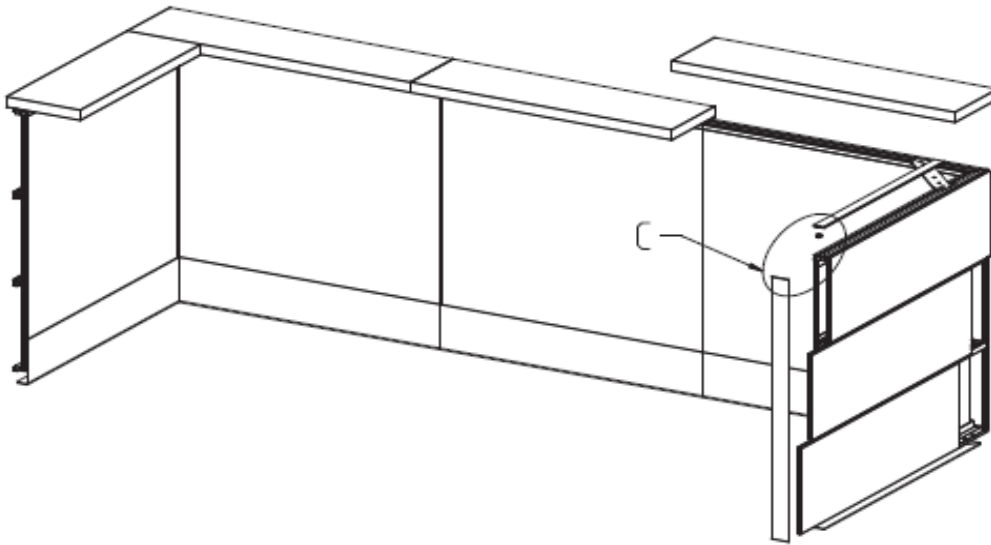
- A = Grundplatte 1,9 cm dick
- B = Führungsprofil oben
- C = Führungsprofil mitte
- D = Führungsprofil unten
- E = Sockelprofil

Modulbreiten: 60,0 cm, 80,0 cm, 90,0 cm, 100,0 cm und 120,0 cm
 Modulhöhe: 100,5 cm (entspricht WINEA MAXX 2,5 OH Schrankhöhe)
 Verstellbereich Sockel: 3,0 cm

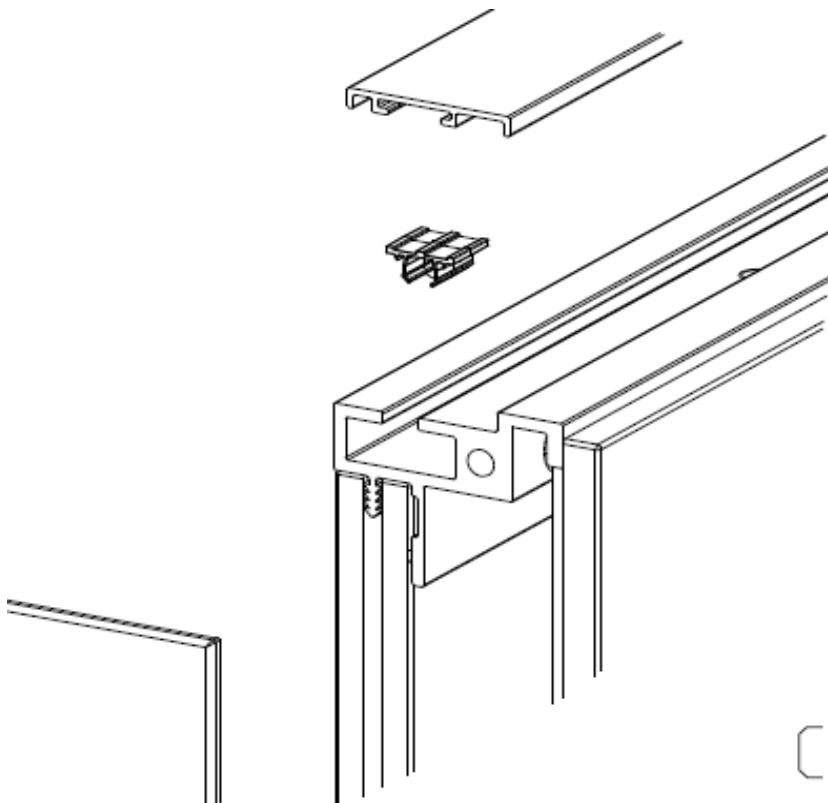
Systemaufbau



Systemaufbau




Die Grundmodule werden linear oder im Winkel verbunden, die Frontfüllung wird eingeschoben und ist in der Breite unabhängig vom Grundmodul.
Die Tressenplatten werden über Aufлагewinkel mit dem Grundmodul verschraubt.




Tresenplatten

Seitenansicht



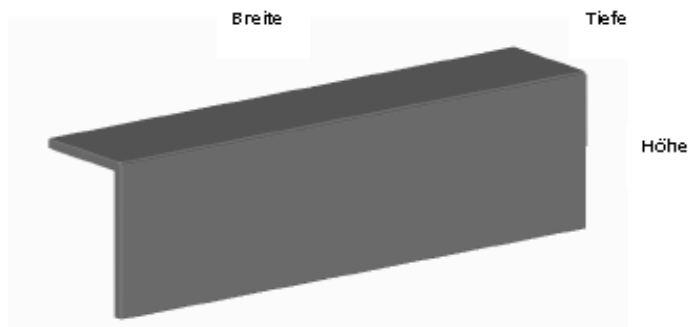
Tresenplatte 3,8 cm dick, mit Plattenüberstand von 2,0 cm umlaufend nach vorn.
Optional kann hier ein LED - Lichtband integriert werden.

Seitenansicht



Tresenplatte 1,9 cm dick, bündig mit der Front.

Counter



Der Counter dient als separierendes Empfangselement. Er wird mittels einer Adapterplatte vor die Tresenfront gehängt und ist in der Horizontalachse frei positionierbar.

Folgende Größen stehen zur Verfügung:

- Tiefe: 20,0 cm
- Breite: 60,0 cm, 80,0 cm, 90,0 cm, 100,0 cm und 120,0 cm
- Höhe: 29,7 cm, 46, 5 cm, 80,0 cm und 113,5 cm

Bestellsystem

Die Tresenelemente müssen in der Abwicklung ausgewählt werden, dazu dient die Symboldarstellung:



Zur Positionierung des Tresenelements ersetzen Sie bitte das **X** der Bestellnummer [IDM1**X**00000000Y] durch den Positionsbuchstaben **A**, **B**, **C**, **D** oder **E**

Front Typen:

Zur Gestaltung der Aussenansicht stehen sechs Fronttypen zur Verfügung. Sie unterscheiden sich durch das horizontale und vertikale Fugenbild.


Front Typ 1

ohne horizontale Fuge, vertikale Teilung ab 250,0 cm Breite




Front Typ 2

horizontale Fuge 1/3 zu 2/3, vertikale Teilung ab 250,0 cm Breite




Front Typ 3

horizontale Fuge 3 x 1/3, vertikale Teilung ab 250,0 cm Breite




Front Typ 4

horizontale Fuge 3 x 1/3, vertikale Teilung ab 250,0 cm Breite im Verbund 1




Front Typ 5

horizontale Fuge 3 x 1/3, vertikale Teilung ab 250,0 cm Breite im Verbund 2



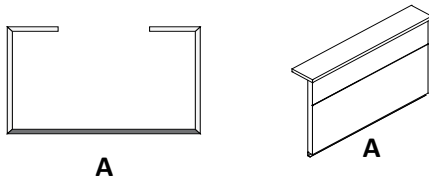
Front Typ 6

horizontale Fuge 3 x 1/3, vertikale Teilung ab 250,0 cm Breite im Verbund 3



Bestellbeispiele

Elementkombination 1

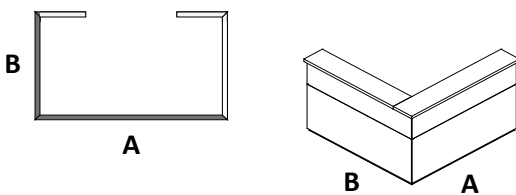


Ausführung

Front Typ: 2
 Länge A: 160,0 cm
 Tresenplattendicke: 3,8 cm

Element	A	Summe
	IDE2X16001005G	
PG 01		0,00
PG 02		0,00
PG 03		0,00

Elementkombination 2

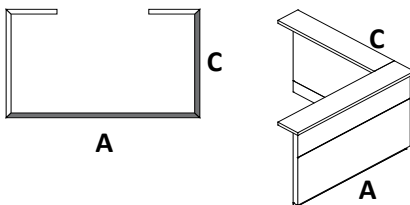


Ausführung

Front Typ: 2
 Länge A: 160,0 cm
 Länge B: 160,0 cm
 Tresenplattendicke: 3,8 cm

Element	A	B	Summe
	IDE2A16001005G	IDE2B16001005G	
PG 01			
PG 02			
PG 03			

Elementkombination 3

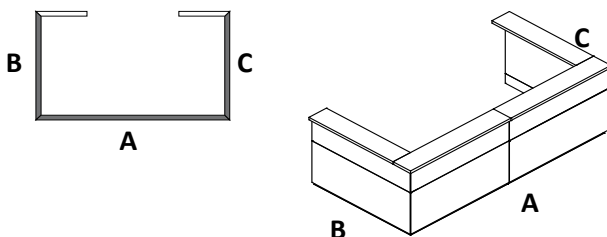


Ausführung

Front Typ: 2
 Länge A: 160,0 cm
 Länge C: 160,0 cm
 Tresenplattendicke: 3,8 cm

Element	A	C	Summe
	IDE2A16001005G	IDE2C16001005G	
PG 01			
PG 02			
PG 03			

Elementkombination 4



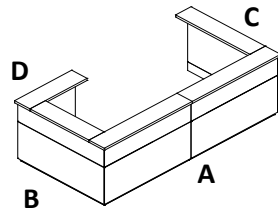
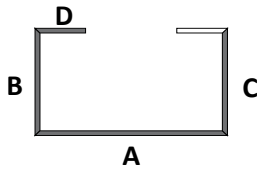
Ausführung

Front Typ: 2
 Länge A: 320,0 cm
 Länge B: 160,0 cm
 Länge C: 160,0 cm
 Tresenplattendicke: 3,8 cm

Element	A	B	C	Summe
	IDE2A32001005G	IDE2X16001005G	IDE2C16001005G	
PG 01				
PG 02				
PG 03				

Bestellbeispiele

Elementkombination 5

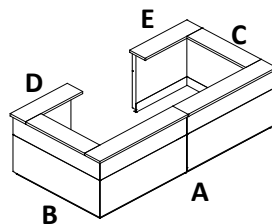
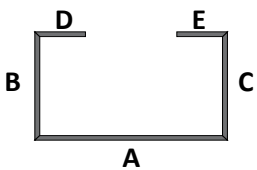


Ausführung

Front Typ:	2
Länge A:	320,0 cm
Länge B:	160,0 cm
Länge C:	160,0 cm
Länge D:	80,0 cm
Tresenplattendicke:	3,8 cm

Element	A	B	C	D	Summe
	IDE2A32001005G	IDE2B16001005G	IDE2C16001005G	IDE2D06001005G	
PG 01					0,00
PG 02					0,00
PG 03					0,00

Elementkombination 6

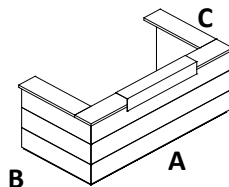
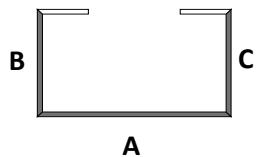


Ausführung

Front Typ:	2
Länge A:	320,0 cm
Länge B:	160,0 cm
Länge C:	160,0 cm
Länge D:	80,0 cm
Länge E:	80,0 cm
Tresenplattendicke:	3,8 cm

Element	A	B	C	D	E	Summe
	IDE2A32001005G	IDE2B16001005G	IDE2C16001005G	IDE2D06001005G	IDE2E06001005G	
PG 01						0,00
PG 02						0,00
PG 03						0,00

Elementkombination 7

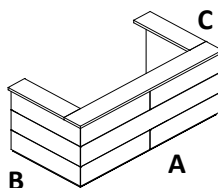
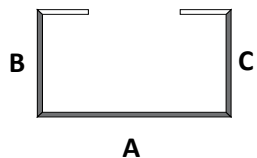


Ausführung

Front Typ:	3
Länge A:	320,0 cm
Länge B:	120,0 cm
Länge C:	120,0 cm
Counterbreite:	120,0 cm
Tresenplattendicke:	3,8 cm

Element	A	B	C	Counter	Summe
	IDE3A32001005G	IDE3B12001005G	IDE3C12001005G	IDC12000297	
PG 01					0,00
PG 02					0,00
PG 03					0,00

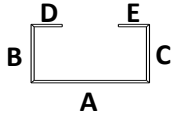
Elementkombination 8



Ausführung

Front Typ:	4
Länge A:	200,0 cm
Länge B:	100,0 cm
Länge C:	100,0 cm
Tresenplattendicke:	1,9 cm

Element	A	B	C	Summe
	IDE4A20001005C	IDE3B10001005C	IDE3C10001005C	
PG 01				0,00
PG 02				0,00
PG 03				0,00



Lichte Nutzbreite: 60,0 cm 80,0 cm 90,0 cm 100,0 cm 120,0 cm

Front Typ 1



Mit Tresenplatte 1,9 cm dick IDE1X06001005C IDE1X08001005C IDE1X09001005C IDE1X10001005C IDE1X12001005C
 Höhe: 102,4 cm
 PG 01
 PG 02
 PG 03
 PG 04

Mit Tresenplatte 3,8 cm dick IDE1X06001005G IDE1X08001005G IDE1X09001005G IDE1X10001005G IDE1X12001005G
 Höhe: 104,3 cm
 PG 01
 PG 02
 PG 03
 PG 04

Ohne Abdeckplatte IDE1X06001005 IDE1X08001005 IDE1X09001005 IDE1X10001005 IDE1X12001005
 Höhe: 100,5 cm
 PG 01
 PG 02
 PG 04

Front Typ 2



Mit Tresenplatte 1,9 cm dick IDE2X06001005C IDE2X08001005C IDE2X09001005C IDE2X10001005C IDE2X12001005C
 Höhe: 102,4 cm
 PG 01
 PG 02
 PG 03
 PG 04

Mit Tresenplatte 3,8 cm dick IDE2X06001005G IDE2X08001005G IDE2X09001005G IDE2X10001005G IDE2X12001005G
 Höhe: 104,3 cm
 PG 01
 PG 02
 PG 03
 PG 04

Ohne Abdeckplatte IDE2X06001005 IDE2X08001005 IDE2X09001005 IDE2X10001005 IDE2X12001005
 Höhe: 100,5 cm
 PG 01
 PG 02
 PG 04

Front Typ 3



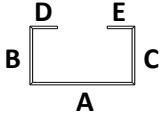
Mit Tresenplatte 1,9 cm dick IDE3X06001005C IDE3X08001005C IDE3X09001005C IDE3X10001005C IDE3X12001005C
 Höhe: 102,4 cm
 PG 01
 PG 02
 PG 03
 PG 04

Mit Tresenplatte 3,8 cm dick IDE3X06001005G IDE3X08001005G IDE3X09001005G IDE3X10001005G IDE3X12001005G
 Höhe: 104,3 cm
 PG 01
 PG 02
 PG 03
 PG 04

Ohne Abdeckplatte IDE3X06001005 IDE3X08001005 IDE3X09001005 IDE3X10001005 IDE3X12001005
 Höhe: 100,5 cm
 PG 01
 PG 02
 PG 04

Zubehör

Organisationsschiene IDORGS0600 IDORGS0800 IDORGS0900 IDORGS1000 IDORGS1200
 PG 01



Lichte Nutzbreite: 140,0 cm 160,0 cm 180,0 cm 200,0 cm 240,0 cm

Front Typ 1



Mit Tresenplatte 1,9 cm dick IDE1X14001005C IDE1X16001005C IDE1X18001005C IDE1X20001005C IDE1X24001005C
 Höhe: 102,4 cm
 PG 01
 PG 02
 PG 03
 PG 04

Mit Tresenplatte 3,8 cm dick IDE1X14001005G IDE1X16001005G IDE1X18001005G IDE1X20001005G IDE1X24001005G
 Höhe: 104,3 cm
 PG 01
 PG 02
 PG 03
 PG 04

Ohne Abdeckplatte IDE1X14001005 IDE1X16001005 IDE1X18001005 IDE1X20001005 IDE1X24001005
 Höhe: 100,5 cm
 PG 01
 PG 02
 PG 04

Front Typ 2




Mit Tresenplatte 1,9 cm dick IDE2X14001005C IDE2X16001005C IDE2X18001005C IDE2X20001005C IDE2X24001005C
 Höhe: 102,4 cm
 PG 01
 PG 02
 PG 03
 PG 04

Mit Tresenplatte 3,8 cm dick IDE2X14001005G IDE2X16001005G IDE2X18001005G IDE2X20001005G IDE2X24001005G
 Höhe: 104,3 cm
 PG 01
 PG 02
 PG 03
 PG 04

Ohne Abdeckplatte IDE2X14001005 IDE2X16001005 IDE2X18001005 IDE2X20001005 IDE2X24001005
 Höhe: 100,5 cm
 PG 01
 PG 02
 PG 04

Front Typ 3



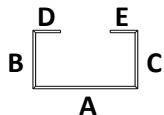
Mit Tresenplatte 1,9 cm dick IDE3X14001005C IDE3X16001005C IDE3X18001005C IDE3X20001005C IDE3X24001005C
 Höhe: 102,4 cm
 PG 01
 PG 02
 PG 03
 PG 04

Mit Tresenplatte 3,8 cm dick IDE3X14001005G IDE3X16001005G IDE3X18001005G IDE3X20001005G IDE3X24001005G
 Höhe: 104,3 cm
 PG 01
 PG 02
 PG 03
 PG 04

Ohne Abdeckplatte IDE3X14001005 IDE3X16001005 IDE3X18001005 IDE3X20001005 IDE3X24001005
 Höhe: 100,5 cm
 PG 01
 PG 02
 PG 04

Zubehör

Organisationsschiene IDORGS1400 IDORGS1600 IDORGS1800 IDORGS2000 IDORGS2400
 PG 01



Lichte Nutzbreite: **400,0 cm** **480,0 cm**

Front Typ 1





Mit Tresenplatte 1,9 cm dick Höhe: 102,4 cm	IDE1X40001005C	IDE1X48001005C
	PG 01	
	PG 02	
	PG 03	
	PG 04	

Mit Tresenplatte 3,8 cm dick Höhe: 104,3 cm	IDE1X40001005G	IDE1X48001005G
	PG 01	
	PG 02	
	PG 03	
	PG 04	

Ohne Abdeckplatte Höhe: 100,5 cm	IDE1X40001005	IDE1X48001005
	PG 01	
	PG 02	
	PG 04	

Front Typ 2




Mit Tresenplatte 1,9 cm dick Höhe: 102,4 cm	IDE2X40001005C	IDE2X48001005C
	PG 01	
	PG 02	
	PG 03	
	PG 04	

Mit Tresenplatte 3,8 cm dick Höhe: 104,3 cm	IDE2X40001005G	IDE2X48001005G
	PG 01	
	PG 02	
	PG 03	
	PG 04	

Ohne Abdeckplatte Höhe: 100,5 cm	IDE2X40001005	IDE2X48001005
	PG 01	
	PG 02	
	PG 04	

Front Typ 3



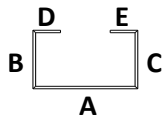
Mit Tresenplatte 1,9 cm dick Höhe: 102,4 cm	IDE3X40001005C	IDE3X48001005C
	PG 01	
	PG 02	
	PG 03	
	PG 04	

Mit Tresenplatte 3,8 cm dick Höhe: 104,3 cm	IDE3X40001005G	IDE3X48001005G
	PG 01	
	PG 02	
	PG 03	
	PG 04	

Ohne Abdeckplatte Höhe: 100,5 cm	IDE3X40001005	IDE3X48001005
	PG 01	
	PG 02	
	PG 04	


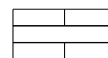

Zubehör

Organisationsschiene	IDORGS4000	IDORGS4800
	PG 01	



Lichte Nutzbreite: **160,0 cm** **180,0 cm** **200,0 cm** **240,0 cm**

Front Typ 4






Mit Tresenplatte 1,9 cm dick Höhe: 102,4 cm	IDE4X16001005C	IDE4X18001005C	IDE4X20001005C	IDE4X24001005C
	PG 01			
	PG 02			
	PG 03			
	PG 04			

Mit Tresenplatte 3,8 cm dick Höhe: 104,3 cm	IDE4X16001005G	IDE4X18001005G	IDE4X20001005G	IDE4X24001005G
	PG 01			
	PG 02			
	PG 03			
	PG 04			

Ohne Abdeckplatte Höhe: 100,5 cm	IDE4X16001005	IDE4X18001005	IDE4X20001005	IDE4X24001005
	PG 01			
	PG 02			
	PG 04			

Front Typ 5

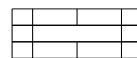




Mit Tresenplatte 1,9 cm dick Höhe: 102,4 cm	IDE5X16001005C	IDE5X18001005C	IDE5X20001005C	IDE5X24001005C
	PG 01			
	PG 02			
	PG 03			
	PG 04			

Mit Tresenplatte 3,8 cm dick Höhe: 104,3 cm	IDE5X16001005G	IDE5X18001005G	IDE5X20001005G	IDE5X24001005G
	PG 01			
	PG 02			
	PG 03			
	PG 04			

Ohne Abdeckplatte Höhe: 100,5 cm	IDE5X16001005	IDE5X18001005	IDE5X20001005	IDE5X24001005
	PG 01			
	PG 02			
	PG 04			

Front Typ 6



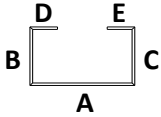
Mit Tresenplatte 1,9 cm dick Höhe: 102,4 cm	IDE6X16001005C	IDE6X18001005C	IDE6X20001005C	IDE6X24001005C
	PG 01			
	PG 02			
	PG 03			
	PG 04			

Mit Tresenplatte 3,8 cm dick Höhe: 104,3 cm	IDE6X16001005G	IDE6X18001005G	IDE6X20001005G	IDE6X24001005G
	PG 01			
	PG 02			
	PG 03			
	PG 04			

Ohne Abdeckplatte Höhe: 100,5 cm	IDE6X16001005	IDE6X18001005	IDE6X20001005	IDE6X24001005
	PG 01			
	PG 02			
	PG 04			



Zubehör

Organisationsschiene	IDORGS1600	IDORGS1800	IDORGS2000	IDORGS2400
	PG 01			



Lichte Nutzbreite: **400,0 cm** **480,0 cm**

Front Typ 4


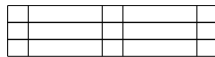


Mit Tresenplatte 1,9 cm dick Höhe: 102,4 cm	IDE4X40001005C	IDE4X48001005C
	PG 01	
	PG 02	
	PG 03	
	PG 04	

Mit Tresenplatte 3,8 cm dick Höhe: 104,3 cm	IDE4X40001005G	IDE4X48001005G
	PG 01	
	PG 02	
	PG 03	
	PG 04	

Ohne Abdeckplatte Höhe: 100,5 cm	IDE4X40001005	IDE4X48001005
	PG 01	
	PG 02	
	PG 04	

Front Typ 5

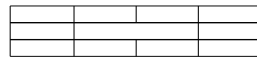



Mit Tresenplatte 1,9 cm dick Höhe: 102,4 cm	IDE5X40001005C	IDE5X48001005C
	PG 01	
	PG 02	
	PG 03	
	PG 04	

Mit Tresenplatte 3,8 cm dick Höhe: 104,3 cm	IDE5X40001005G	IDE5X48001005G
	PG 01	
	PG 02	
	PG 03	
	PG 04	

Ohne Abdeckplatte Höhe: 100,5 cm	IDE5X40001005	IDE5X48001005
	PG 01	
	PG 02	
	PG 04	

Front Typ 6



Mit Tresenplatte 1,9 cm dick Höhe: 102,4 cm	IDE6X40001005C	IDE6X48001005C
	PG 01	
	PG 02	
	PG 03	
	PG 04	

Mit Tresenplatte 3,8 cm dick Höhe: 104,3 cm	IDE6X40001005G	IDE6X48001005G
	PG 01	
	PG 02	
	PG 03	
	PG 04	

Ohne Abdeckplatte Höhe: 100,5 cm	IDE6X40001005	IDE6X48001005
	PG 01	
	PG 02	
	PG 04	

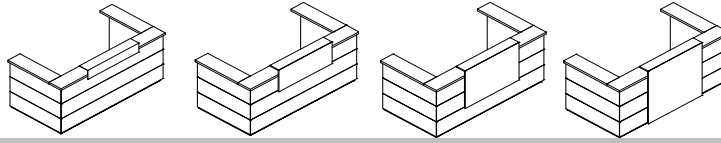
Zubehör

Organisationsschiene	IDORGS4000	IDORGS4800
	PG 01	

Gesamthöhe inkl. Tresen: 115 cm

Höhe	29,7 cm	45,5 cm	76,6 cm	109,7 cm	Taschenablage
------	---------	---------	---------	----------	---------------

Plattenstärke
 PG 01 - 02: 1,9 cm
 PG 04: 0,4 cm



Breite 60,0 cm

	IDC06000297	IDC06000465	IDC06000800	IDC06001135	IDT06000200G
PG 01					
PG 02					
PG 04					

Breite 80,0 cm

	IDC08000297	IDC08000465	IDC08000800	IDC08001135	IDT08000200G
PG 01					
PG 02					
PG 04					

Breite 90,0 cm

	IDC09000297	IDC09000465	IDC09000800	IDC09001135	IDT09000200G
PG 02					
PG 02					
PG 04					

Breite 100,0 cm

	IDC10000297	IDC10000465	IDC10000800	IDC10001135	IDT10000200G
PG 01					
PG 02					
PG 04					

Breite 120,0 cm

	IDC12000297	IDC12000465	IDC12000800	IDC12001135	IDT12000200G
PG 01					
PG 02					
PG 04					

LED Lichtband

60 LED mit 4,8 Watt pro Meter
 Lieferung inkl. Trafo, Dimmer und Zuleitungskabeln

Länge	3,0 m	5,0 m	8,0 m	10,0 m	12,0 m
-------	-------	-------	-------	--------	--------

LED Lichtband unter der Tresenplatte (nur bei 3,8 cm dicke)	IDLEDTP03000	IDLEDTP05000	IDLEDTP08000	IDLEDTP10000	IDLEDTP12000
PG 01					

LED Lichtband im Sockel	IDLEDSO03000	IDLEDSO05000	IDLEDSO08000	IDLEDSO10000	IDLEDSO12000
PG 01					

Tischanbindung

Montagesatz zur Befestigung an einem Tisch

Anbindung seitlich	WINEA PRO	WINEA ECO	WINEA FOCUS	WINEA COMPACT
	IDADPR-S	IDADWE-S	IDADFO-S	IDADSD-S
PG 01				

Anbindung hinten	IDADPR-H	IDADWE-H	IDADFO-H	IDADSD-H
	PG 01			

WINI Büromöbel
Georg Schmidt GmbH & Co. KG

Auhagenstraße 79
31863 Coppenbrügge, OT Marienau
Germany

Telefon: +49(0)5156/979-0
Telefax: +49(0)5156/979-100

E-Mail: info@wini.de
Internet: www.wini.de