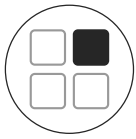
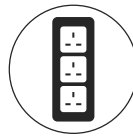
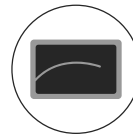
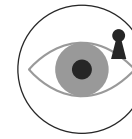
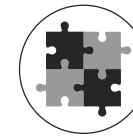


Hive

Entworfen von Roger Webb Associates

Modulares
DesignKann neu konfiguriert
& individuell
gestaltet werdenOptionen für
ArbeitsflächenOptionen für
ElektrifizierungOptionen für
TV-HalterungFarb- und
StoffauswahlAkustische
AbschirmungVisuelle
Abschirmung

Zusammenarbeit

Preisgekrönte modulare Möbel, die eine Vielzahl an Räumen durch den Einsatz leicht aufbaubarer Module ermöglicht.

Spezifikationen

- Die Vielseitigkeit von Hive basiert auf nur vier modularen Komponenten: Rückenlehnen, Sitzbänke, Blenden und Funktionsschienen. Die Bausteine sind gerade oder geschwungen, verfügbar in unterschiedlichen Breiten und wahlweise mit oder ohne Beine erhältlich
- Hive wurde entwickelt, um die Integration von Strom-, Daten- und Netzwerkanschlüssen an leicht erreichbaren Positionen zu ermöglichen
- Feste oder freistehende Fernseher und Displays können in einer Vielzahl von Konfigurationen untergebracht werden
- Komplettieren Sie Ihre Hive-Konfiguration mit Arbeitsflächen- und tischen, mit oder ohne integrierte Stromanschlüsse
- Ein akustisch wirksamer Baldachin mit integrierter Beleuchtung schafft einen Rückzugsort in einer ansonsten offenen Umgebung
- Hive kann in einer großen Auswahl an Stoffen und Farben gepolstert werden
- Die Arbeits- und Tischoberflächen sind in unterschiedlichen Ausführungen erhältlich
- Die Funktionsschienen dienen zur Aufnahme von Arbeitsflächen und nützlichem Zubehör



Konfiguration: HIVECONFIG01

Maße	
Höhe	1,443mm
Breite	2,600mm
Gewicht	306kg



Konfiguration: HIVECONFIG02

Maße	
Höhe	1,443mm
Breite	2,600mm
Dicke	3,900mm
Gewicht	437kg



Konfiguration: HIVECONFIG03

Maße	
Höhe	1,443mm
Breite	4,300mm
Dicke	2,000mm
Gewicht	355kg



Konfiguration: HIVECONFIG04

Maße	
Höhe	1,443mm
Breite	2,470mm
Dicke	1,200mm
Gewicht	149kg



Konfiguration: HIVECONFIG05

Maße	
Höhe	713mm
Breite	4,800mm
Dicke	3,876mm
Gewicht	293kg



Konfiguration: HIVECONFIG06

Maße	
Höhe	1,443mm
Breite	2,600mm
Dicke	4,000mm
Gewicht	192kg



Konfiguration: HIVECONFIG07

Maße	
Höhe	2,085mm
Breite	2,600mm
Gewicht	524kg



Konfiguration: HIVECONFIG08

Maße	
Höhe	1,443mm
Breite	3,000mm
Gewicht	339kg

Hive

Entworfen von Roger Webb Associates



Konfiguration: HIVECONFIG09 (mit Medieneinheit), HIVECONFIG10 (ohne Medieneinheit)

Maße	CONFIG09	CONFIG10
Höhe	1,443mm	1,443mm
Breite	3,200mm	3,200mm
Dicke	3,320mm	1,500mm
Gewicht	408kg	324kg



Konfiguration: HIVECONFIG11

Maße	
Höhe	713mm
Breite	4,800mm
Dicke	3,876mm
Gewicht	293kg



Konfiguration: HIVECONFIG12

Maße	
Höhe	1,443mm
Breite	4,400mm
Dicke	3,800mm
Gewicht	313kg



Konfiguration: HIVECONFIG13

Maße	
Höhe	2,085mm
Breite	2,400mm
Dicke	1,700mm
Gewicht	472kg



Konfiguration: HIVECONFIG14

Maße	
Höhe	1,443mm
Breite	2,400mm
Dicke	1,700mm



Konfiguration: HIVECONFIG15

Maße	
Höhe	1,808mm
Breite	2,400mm
Dicke	1,700mm



Konfiguration: HIVECONFIG16

Maße	
Höhe	1,078mm
Breite	5,100mm
Dicke	2,600mm
Gewicht	565kg



Konfiguration: HIVECONFIG17

Maße	
Höhe	713mm
Breite	2,600mm
Dicke	1,300mm
Gewicht	124kg



Konfiguration: HIVECONFIG18

Maße	
Höhe	713mm
Breite	3,800mm
Dicke	4,300mm
Gewicht	448kg



Konfiguration: HIVECONFIG19

Maße	
Höhe	1,078mm
Breite	2,600mm
Gewicht	178kg



Konfiguration: HIVECONFIG20

Maße	
Höhe	713mm
Breite	2,920mm
Dicke	1,315mm
Gewicht	152kg



Konfiguration: HIVECONFIG21

Maße	
Höhe	1,443mm
Breite	5,300mm
Dicke	2,400mm
Gewicht	447kg