

# WINEA ID Tresensystem

## Produktbilder



## Das System

WINEA ID ist die Systemlösung zur kreativen Gestaltung von individuellen Empfangstresen, Technik- und Bewirtungszonen – für kleine Büros ebenso wie für offene Bürolandschaften. Basis des tischunabhängigen, multifunktionalen Tresensystems ist ein intelligenter, zweischaliger Konstruktionsaufbau, der zugleich die einfache Montage ermöglicht: Hierbei werden die in Größe und Farbe frei wählbaren Frontelemente einfach auf ein freistehendes Rahmenprofil eingeschoben.

## Nachhaltigkeit und Qualität

Das von WINI praktizierte Umweltmanagementsystem basiert auf den Anforderungen der DIN EN ISO 14001 sowie dem europäischen Öko-Audit EMAS III. Alle Handlungen innerhalb des Unternehmens sind dementsprechend auf diese geltenden Gesetze und Verordnungen auszurichten. Über das integrierte Qualitätsmanagement-System nach der weltweit anerkannten Norm DIN EN ISO 9001 hat WINI darüber hinaus klare Qualitätsziele festgeschrieben, die in jährlichen Audits geprüft und zertifiziert werden.



## Einsatzfelder

- Empfang
- Treffpunkt
- Technik-Pool
- Tisch-Counter
- Anlaufstelle
- Bewirtung

## Ausstattungsdetails / Optionen




















- sechs verschiedene Fronten-Typen
- Tresenplatte (1,9 oder 3,8cm)
- Counter-Elemente
- Taschenablage
- Tischanbindung
- Organisationsschiene
- LED-Lichtleiste (unter Sockel und/oder Tresenplatte)

## Auszeichnungen




# WINEA ID Tresensystem







## Dekore

 Apfel Meran (AD)	 Buche Tirol (BH)	 Buche Dekor (BD)	 Olive Sevilla (OD)
 Kirsche Romana (KR)	 Franz. Nußbaum (ND)	 Lakeland Akazie (LL)	 Eiche Odeon (EO)
 Eiche Milano (ME)	 Revive Dekor (RD)*	 Titanweiß (TW)	 Platin (PL)
 Silber Dekor (AF)	 Beige (BE)	 Beigegrau (GD)	 Cuando (CD)
 Anthrazit (AZ)	 Dunkelanthrazit (DA)	 Vulkanschwarz (MS)	

## Designfurniere\*

 Eiche geplankt (EP)	 Zebano (ZE)	 Makassar (MK)	 Wenge (WG)
--	---	---	--





## Echtholz furniere\*

 Ahorn Natur (AN)	 Buche Natur (BN)	 Amerikanisch Kirschbaum (KB)	 Schweizer Birnbaum (SC)
 Amerikanisch Nußbaum (NU)	 Esche schwarzgrau (EX)		

## Applikationsfarben\*

 Rauchblau (BQ)
---




## Relief-Fronten\*

 Eiche Hell (D2)	 Eiche Schoko (D3)	 Nussbaum (D4)	 Maro Ebenholz (D5)
 Schwarz (D1)			

## Hochglanz Acryl\*

 Kristall Weiß (K3)	 Kristall Schwarz (K4)	 Kristall Chrom (K5)	 Kristall Magnolie (K6)
---	---	---	--

## Glas lackiert\*

 Lacobel Pure White (GLW)	 Matelac Silver Clearvision (GMS)	 Lacobel Classic Black (GLB)
---	--	---

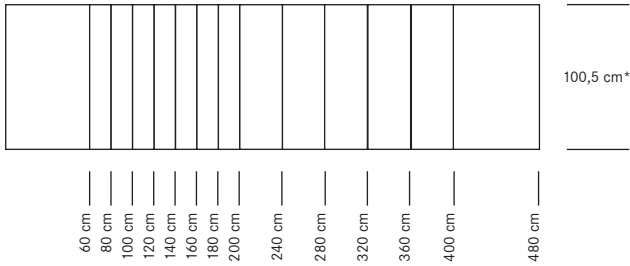
\*nicht als Innenseite erhältlich

## Gestell- + Sockelfarben

 Titanweiß (TW)	 Weißaluminium (W2)	 Vulkanschwarz (MS)
---	--	--

# WINEA ID Tresensystem

## Lichte Nutzbreite Tresenelemente




\*Bei Verwendung von Tresenplatten erhöht sich die Gesamthöhe um 1,9 cm bzw. 3,8 cm

## Frontentypen



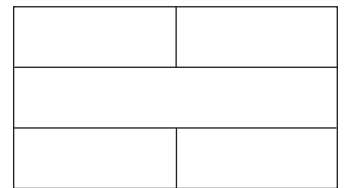
Front Typ 1



Front Typ 2



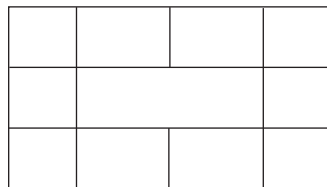
Front Typ 3



Front Typ 4



Front Typ 5



Front Typ 6

## Gestaltungsbeispiele

